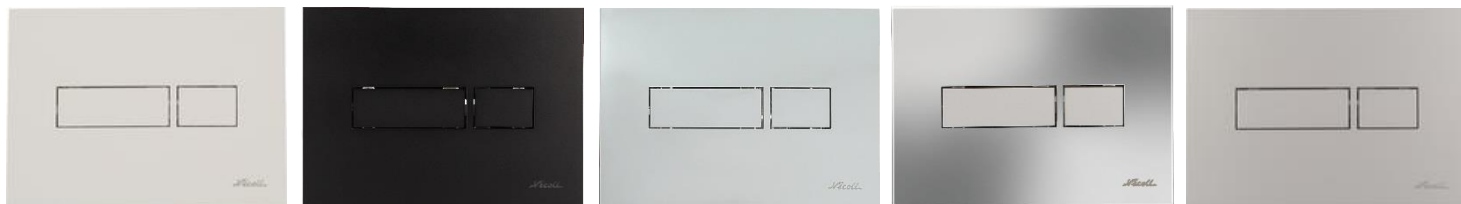




PBRECB - PBRECN - PBRECC - PBREC2C - PBRECCM PLAQUE REC

FONCTION :

- Plaque de commande double volume compatible avec les bâtis-supports autoportants NICOLL
- Déclenchement avec mécanisme simple câble



DESCRIPTION :



- Référence :

PBRECB

PBRECN

PBRECC

PBREC2C

PBRECCM

- Finition :

Blanc

Noir

Chromé brillant

Chromé brillant,
bouton satiné

Satiné

- Matériaux :

ASA

ABS

ABS

ABS

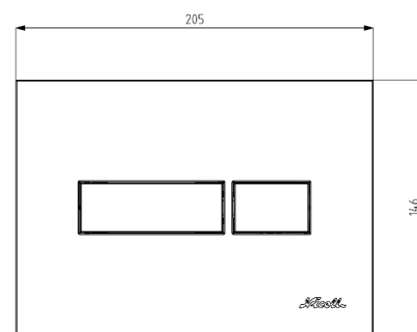
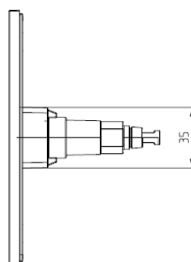
ABS

CARACTERISTIQUES :

- Longueur : 205 mm
- Largeur : 146 mm
- Ouverture dans la cloison : 177 x 118 mm

Pour la mise en œuvre, la découpe de la cloison doit être la plus précise possible

- Recouvrement de l'habillage : 18 mm
- Support de plaque et vis de fixation inclus
- Effort d'activation : < 20 N
- Epaisseur de cloison : 16 à 75 mm



MAINTENANCE :

- Entretien : utiliser un produit non agressif et un chiffon doux

CONDITIONNEMENT :

- Boîte individuelle



Une plaque de commande  doit être montée sur un bâti-support , pour que l'ensemble bâti-support + plaque soit .

AVRIL 2024